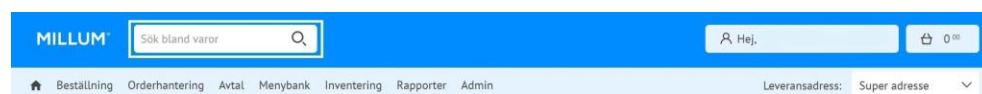


## Snabbguide – Produktsökning

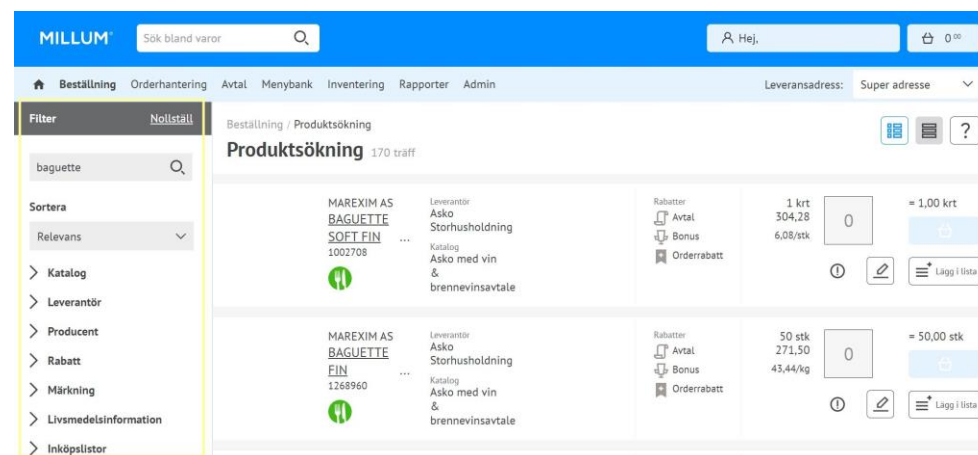
Efter att du har loggat in kommer du till beställningssidan. Här hittar du ett sökfält överst, därefter ser du en översikt över dina sista order, dina inköpslistor och nyheter publicerat av din administratör i portalen.



### Sök:

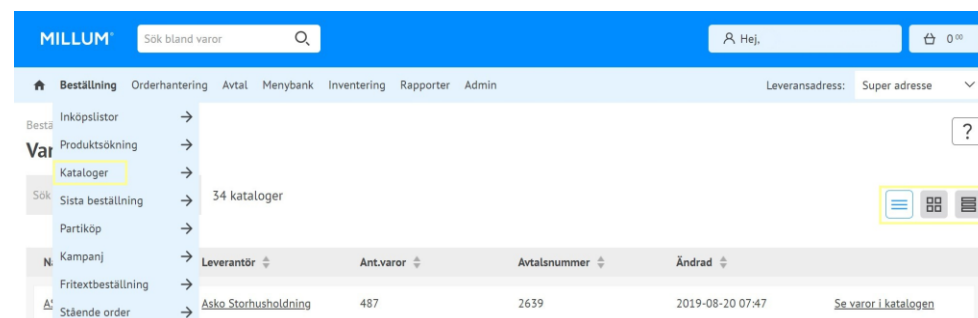
För att söka efter en vara skriver du in ett sökord eller ett varunummer i sökfältet. Här kan vi tex söka på «Baguette». Du får då träffar på alla varor som har namnet Baguette i varunamnet eller att Baguette är inlagt som ett sökord. Om leverantören har valt att kalla den «Bagett» kommer du inte att få träff på baguette. Om du är osäker på hur leverantören skriver «Baguette» kan du börja med att bara skriva in de första bokstäverna.

I menyn till vänster kan du filtrera på katalog, leverantör, producent, rabatt, märkning, matinformation och inköpslistor. Om du önskar träff på söket «skinka» från leverantör Asko och producent Nortura väljer du det. Söket uppdateras efter vart som du lägger in fler kriterier. Här kan du också lägga till att du bara önskar träff på skinka som är bonusmärkt och nyckelhålsmärkt.



### Leverantörens varukatalog

Du kan också se i leverantörens varukatalog. Valj "Kataloger".



## Sortering/Resultat

Resultatlistan är inställd på att sortera alfabetiskt som standard. Du kan ändra detta för att sortera efter valen i menyn genom att klicka på relevant menyval.

Du kan välja om du vill se produktkatalogen som "Katalog på en rad", "Lista endast kataloger" eller "Gruppera efter leverantör".

## Lägga till i inköpslistan

För att lägga varan i en redan skapad inköpslista, klickar du på "Lägg till i lista", och väljer din inköpslista och klickar på "Lägg i inköpslista".

The screenshot shows the MILLUM Procurement interface. At the top, there is a search bar with 'Sök bland varor' and a search icon. Below the search bar, there are navigation tabs: 'Beställning', 'Orderhantering', 'Avtal', 'Menybank', 'Inventering', 'Rapporter', and 'Admin'. The current page is 'Beställning / Varukataloger / ASKO'. On the left, there is a 'Filter' section with 'Nollställ' and a search bar for 'Sök efter varor'. Below the filter, there is a 'Sortera' section with a dropdown menu set to 'Relevans'. Underneath, there is a 'Kategorier' section with a list of categories: 'BAKEVARER', 'HVETE/WIENERBAKST-FERSK', 'BUTIKKTJENESTER', 'DRIKKEVARER', 'DYPFRYST MAT', 'FERDIGMAT/DELIKATESSE', 'FISK OG SKALLDYR', 'FRUKT OG GRÖNT', and 'HUS OG HIEM'. The main content area shows two product listings. The first listing is for 'LANTMANNEN UNIBAKE NORGE AS CROISSANT PREMIUM' with a price of 273,27 and 5,69/stk. The second listing is for 'LANTMANNEN UNIBAKE NORGE AS WIENERBRÖD M/VANILJE' with a price of 157,58 and 3,28/stk. Both listings have a 'Lägg i lista' button highlighted in yellow.

## Se produktinformation

För att se all information om en vara klickar du på varunamnet eller bilden. Du kommer då in på varans produktark. Här kan du också se om varan är inlagd i Dabas, Valido eller livsmedelsverkets produktdatabas där du då kommer att få se allergeninformation och ingredienser.

## TIPS:

Leverantören kan använda sig av förkortningar och andra produktnamn på sina produkter än det du förväntar dig. Det kan vara värt att tänka på när du börjar med ett sök. Börja med en bred sökning, som du sedan smalnar av.

Om du inte hittar produkten när du söker kan du kontakta din administrator på Portalen.